
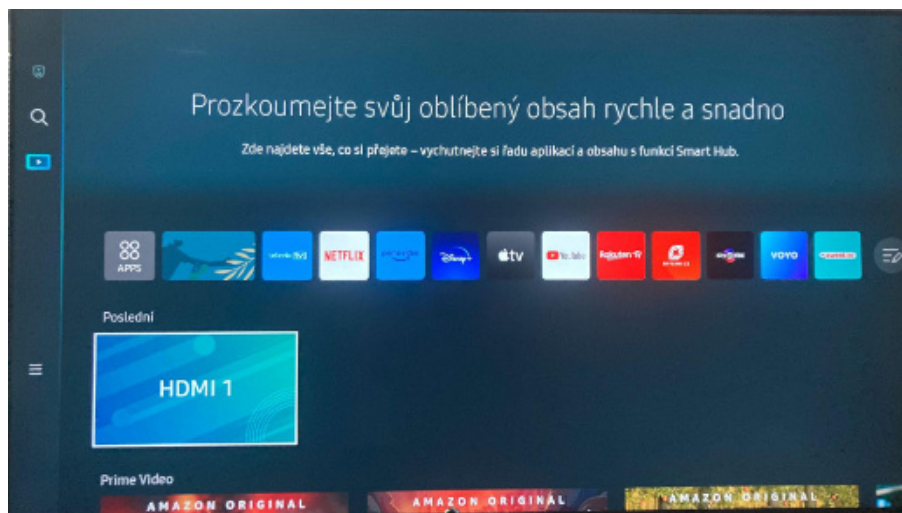



Návod Samsung

Instalace

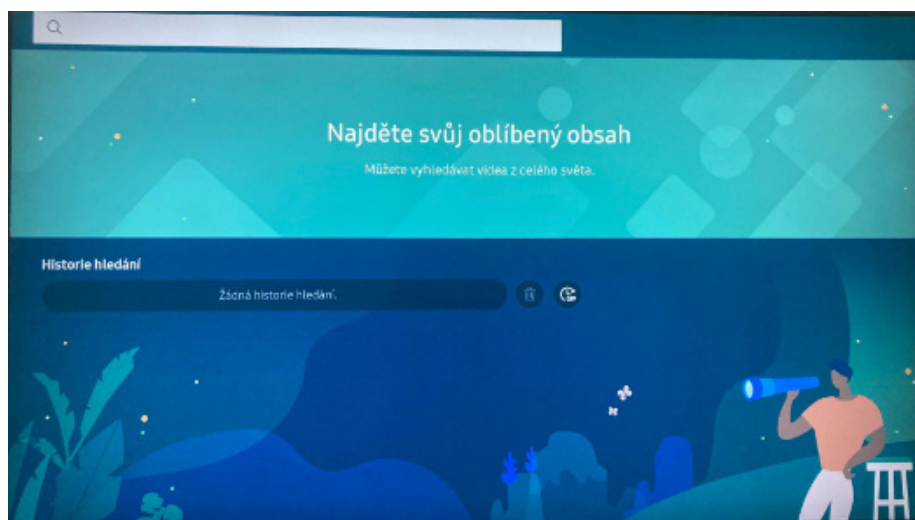
Jak si nainstalovat aplikaci SledováníTV na televizi značky Samsung?

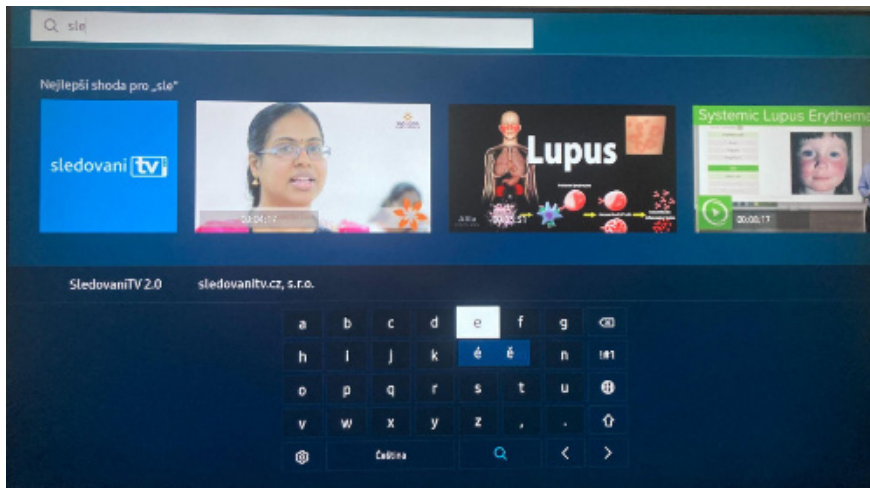
Na dálkovém ovladači najděte tlačítko “Domů” a zmáčkněte ho. Tlačítko na sobě má obvykle obrázek domečku . Na obrazovce se objeví ovládací lišta.



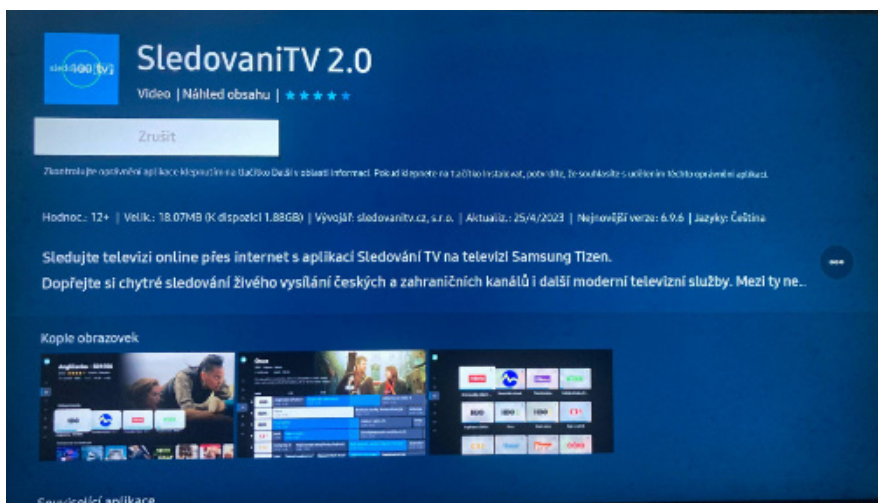
Pomocí šipek na ovladači se posuňte na tlačítko Vyhledávání, které je označené ikonkou lupy , a potvrďte tlačítkem OK / prostředním tlačítkem.

Na obrazovce se objeví klávesnice. Začněte psát “SledováníTV”. Pomocí šipek vyberte písmeno a prostředním tlačítkem ho potvrďte.

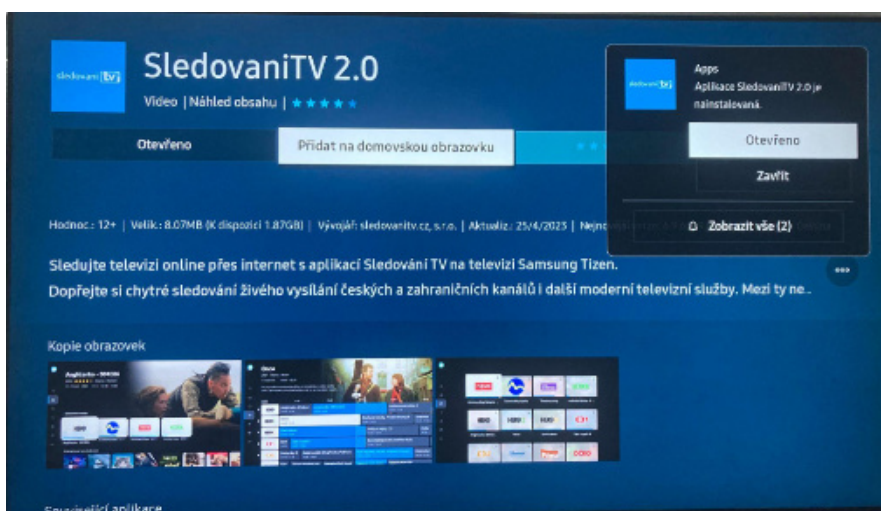




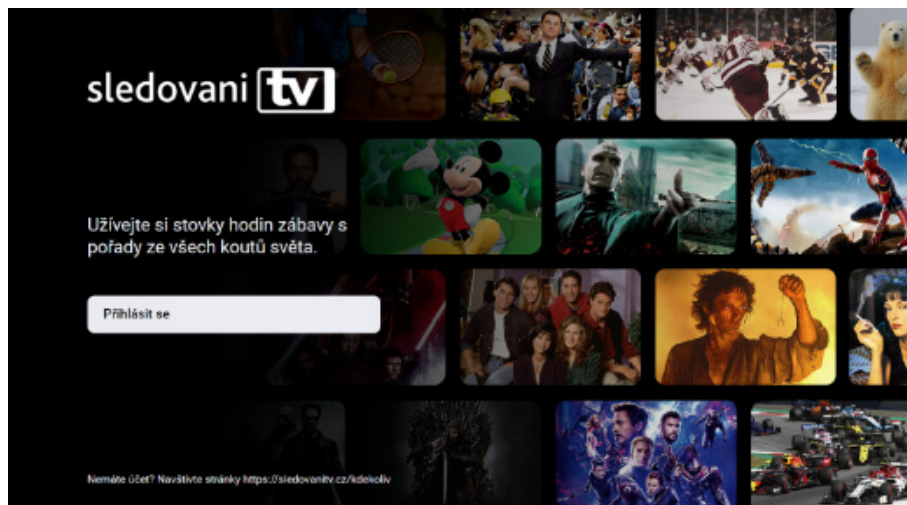
Jakmile se mezi výsledky vyhledávání objeví logo SledováníTV, přejděte na něj a stiskněte OK.



Otevře se stránka aplikace SledováníTV. Zvolte tlačítko "Instalovat".



Jakmile se aplikace stáhne a nainstaluje, objeví se tlačítko “Otevřít”. Stiskněte ho a SledováníTV se spustí.



Přihlašování

Jak se přihlásit pomocí přihlašovacího jména či e-mailu?

Jakmile se aplikace spustí, stiskněte na úvodní obrazovce tlačítko “Přihlásit se”.



Klikněte na pole “Uživatelské jméno / E-mail”. Jakmile se objeví virtuální klávesnice, zadejte svou e-mailovou adresu nebo uživatelské jméno. Pomocí šipek na ovladači vždy vyberte písmeno a prostředním tlačítkem ho potvrďte. Až budete hotovi, pokračujte tlačítkem “OK” v pravém dolním rohu obrazovky.



Přesuňte se na pole “Heslo”. Pomocí stejných kroků zadejte heslo a pokračujte tlačítkem “OK” v pravém dolním rohu obrazovky.

Pokud jsou přihlašovací údaje správné, budete přihlášení. Pokud se aplikace nepřihlásí automaticky, přesuňte se šípkami na tlačítko “Přihlásit se” a potvrďte.

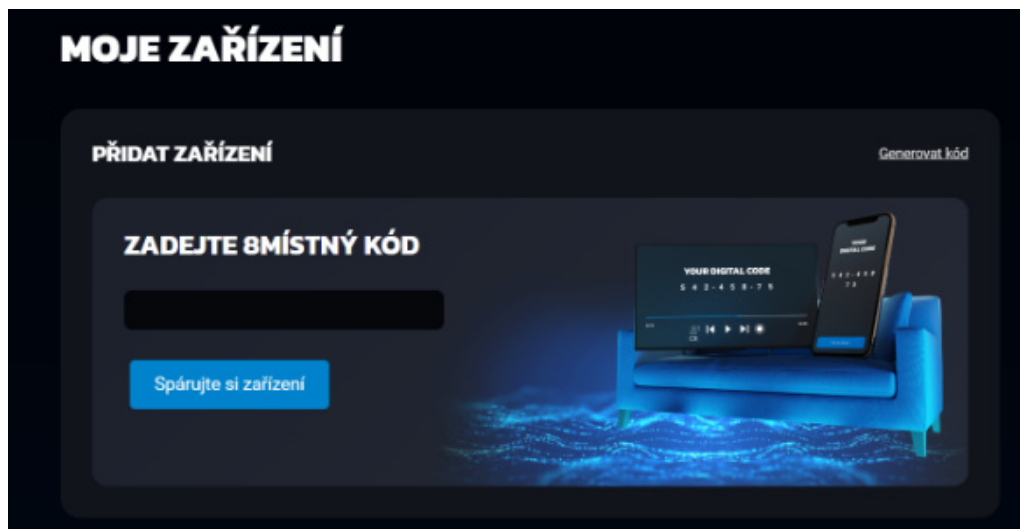
Pohodlně se usadte a užívejte si svou novou internetovou televizi!

Jak se přihlásit pomocí párovacího kódu?

Jakmile se aplikace spustí, objeví se v pravé části obrazovky 8místný párovací kód.



Na počítači nebo mobilním telefonu si otevřete webovou stránku <https://sledovani.tv.cz/setup>. Přihlaste se pomocí uživatelského jména / e-mailu a hesla. Otevřete nastavení účtu (v pravém horním rohu obrazovky) a přejděte do sekce “Moje zařízení”.



Do pole zadejte 8místný kód zobrazený na televizi a klikněte na “Spárujte si zařízení”. Televize se tím připáruje k vašemu účtu a budete přihlášení do aplikace.

Pohodlně se usadte a užívejte si svou novou internetovou televizi!