



## Návod LG

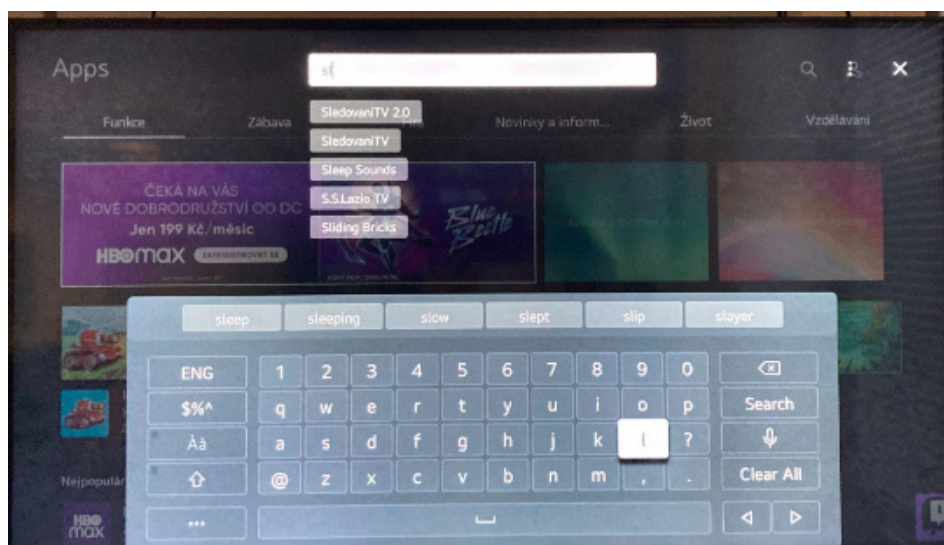
### Instalace

Jak si nainstalovat aplikaci SledováníTV na televizi značky LG?

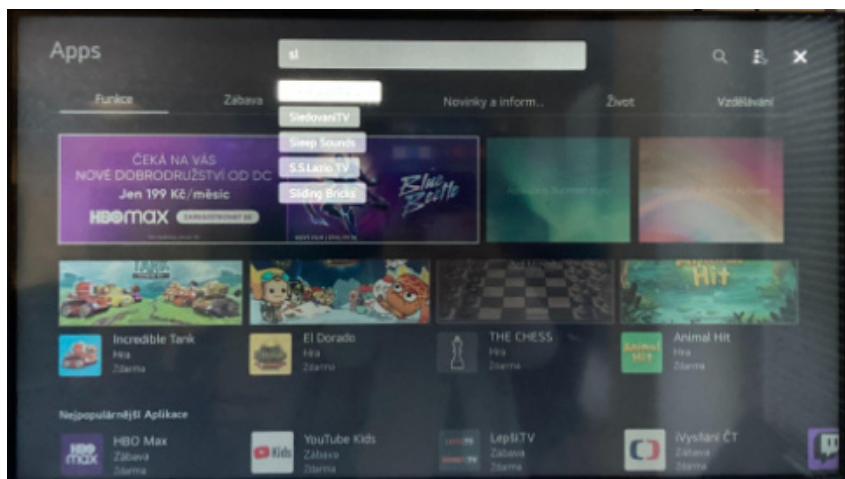
Na dálkovém ovladači najdete tlačítko “Domů” a zmáčkněte ho. Tlačítko na sobě má obvykle obrázek domečku . Na obrazovce se objeví ovládací lišta.



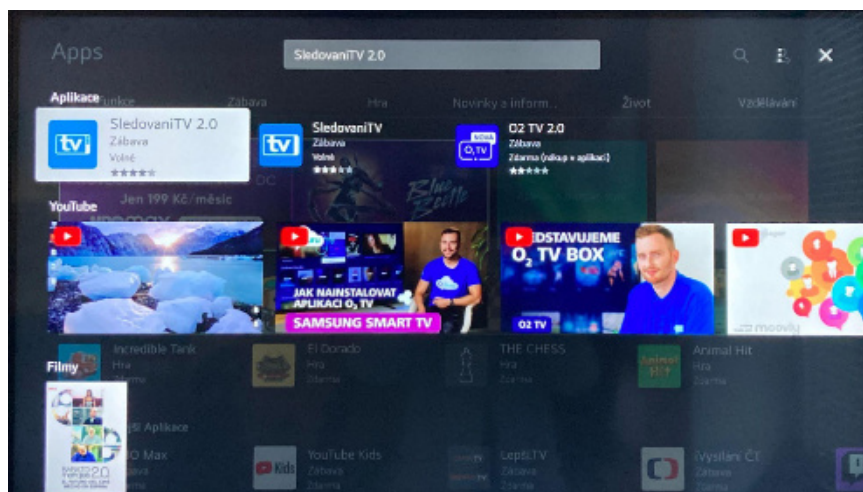
Pomocí šipek na ovladači se posuňte doleva na ikonu “Apps”. Přejděte na vyhledávací tlačítko, které je označené ikonkou lupy , a potvrďte tlačítkem OK / prostředním tlačítkem.



Na obrazovce se objeví klávesnice. Začněte psát “SledováníTV”. Pomocí šipek vyberte písmeno a prostředním tlačítkem ho potvrďte.

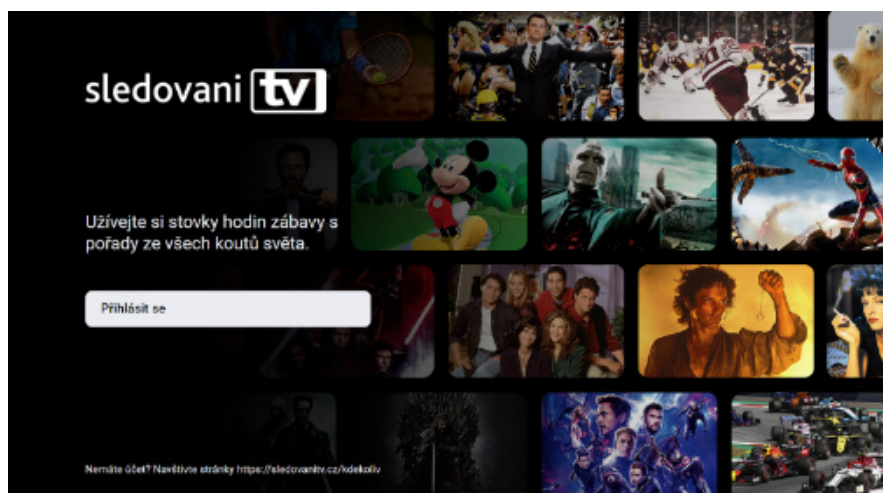


Jakmile budete hotovi, potvrďte vyhledávání na pravé straně klávesnice. Mělo by se objevit logo aplikace SledováníTV.



Klikněte na logo a otevřete stránku aplikace SledováníTV. Stiskněte tlačítko “Instalovat”.

Počkejte, než se aplikace stáhne a nainstaluje. Klikněte na tlačítko “Spustit”.



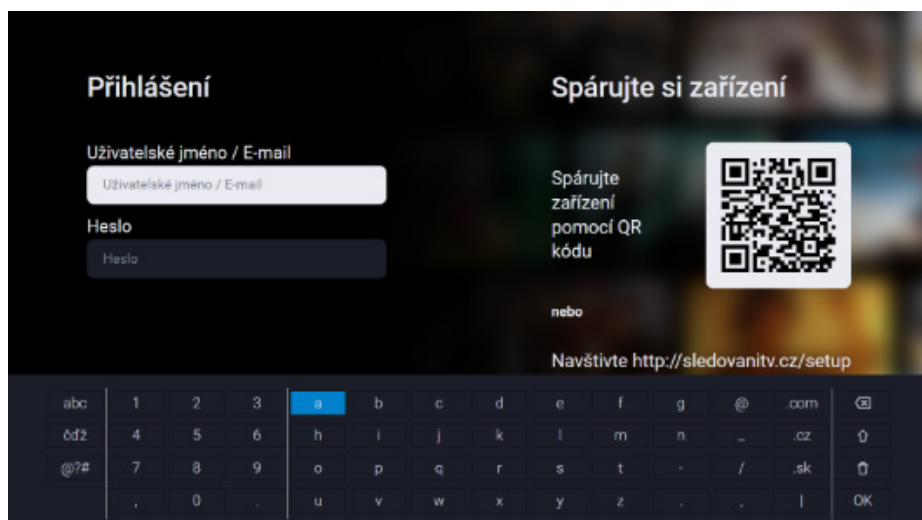
## Přihlašování

### Jak se přihlásit pomocí přihlašovacího jména či e-mailu?

Jakmile se aplikace spustí, stiskněte na úvodní obrazovce tlačítko “Přihlásit se”.



Klikněte na pole “Uživatelské jméno / E-mail”. Jakmile se objeví virtuální klávesnice, zadejte svou e-mailovou adresu nebo uživatelské jméno. Pomocí šipek na ovladači vždy vyberte písmeno a prostředním tlačítkem ho potvrďte. Až budete hotovi, pokračujte tlačítkem “OK” v pravém dolním rohu obrazovky.



Přesuňte se na pole “Heslo”. Pomocí stejných kroků zadejte heslo a pokračujte tlačítkem “OK” v pravém dolním rohu obrazovky.

Pokud jsou přihlašovací údaje správné, budete přihlášení. Pokud se aplikace nepřihlásí automaticky, přesuňte se šipkami na tlačítko “Přihlásit se” a potvrďte.

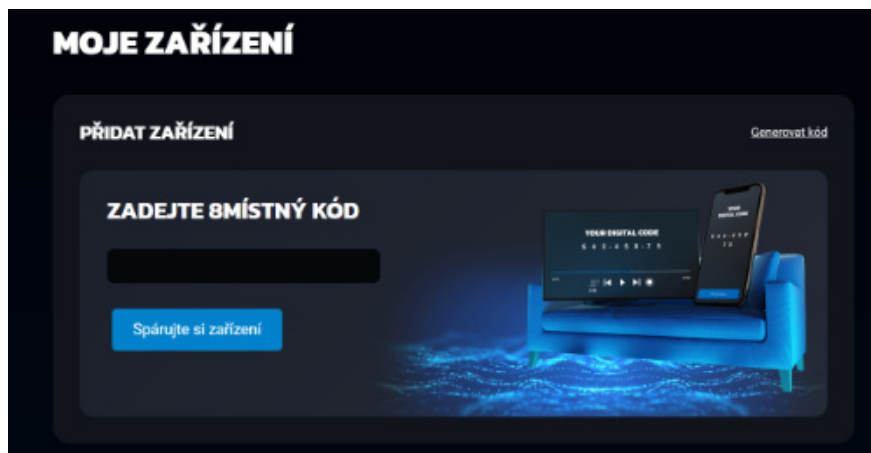
Pohodlně se usadte a užívejte si svou novou internetovou televizi!

### Jak se přihlásit pomocí párovacího kódu?

Jakmile se aplikace spustí, objeví se v pravé části obrazovky 8místný párovací kód.



Na počítači nebo mobilním telefonu si otevřete webovou stránku <https://sledovani.tv.cz/setup>. Přihlaste se pomocí uživatelského jména / e-mailu a hesla. Otevřete nastavení účtu (v pravém horním rohu obrazovky) a přejděte do sekce “Moje zařízení”.



Do pole zadejte 8místný kód zobrazený na televizi a klikněte na “Spárujte si zařízení”. Televize se tím připáruje k vašemu účtu a budete přihlášení do aplikace.

Pohodlně se usadte a užívejte si svou novou internetovou televizi!