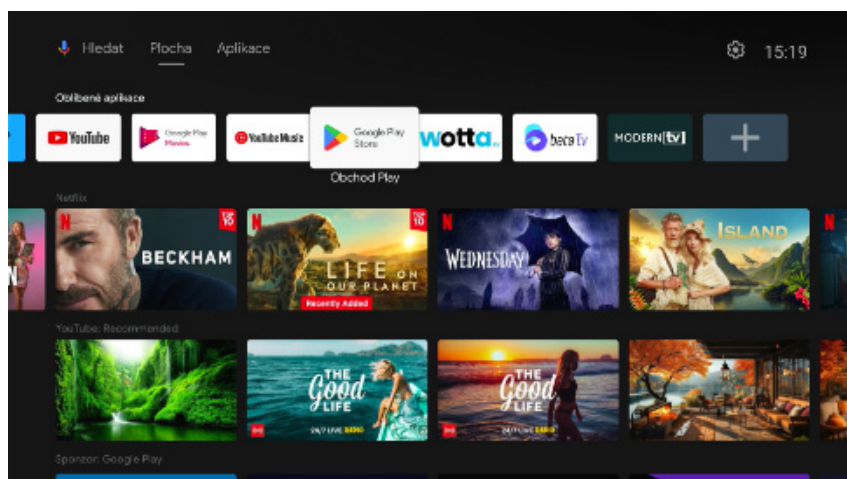


Návod AndroidTV

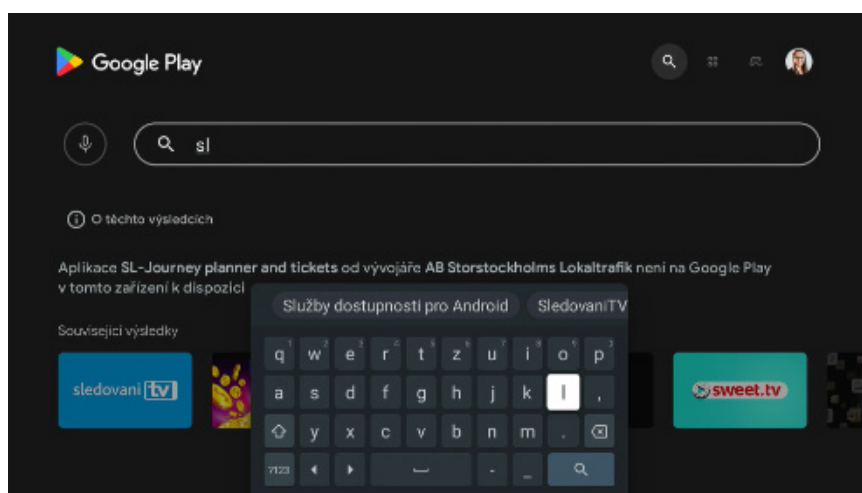
Instalace

Jak si nainstalovat aplikaci SledováníTV na televizi či box se systémem Android TV?

Na dálkovém ovladači najdete tlačítko “Domů” a zmáčkněte ho. Tlačítko na sobě má obvykle obrázek domečku 🏠. Dostanete se na úvodní obrazovku.

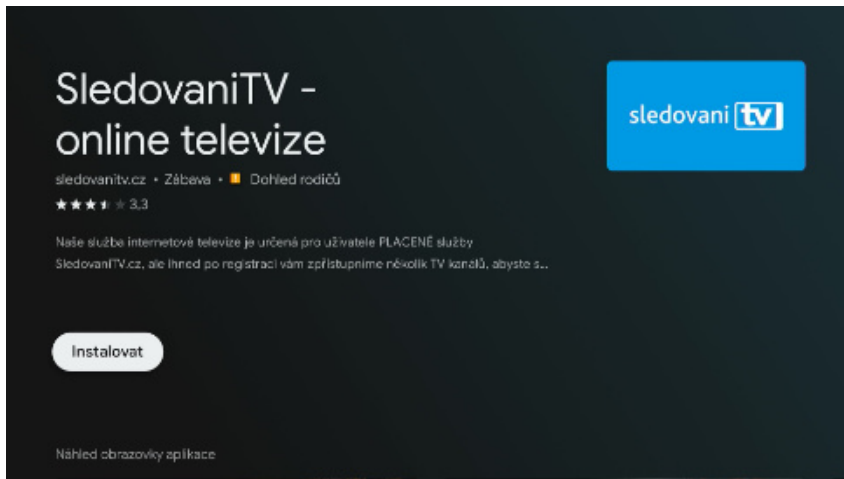


Pomocí šipek na ovladači se posuňte doleva na ikonu “Google Play Store” a potvrďte pomocí OK / prostředního tlačítka na ovladači. Přejděte na vyhledávací tlačítko, které je označené ikonkou lupy 🔍, a potvrďte.

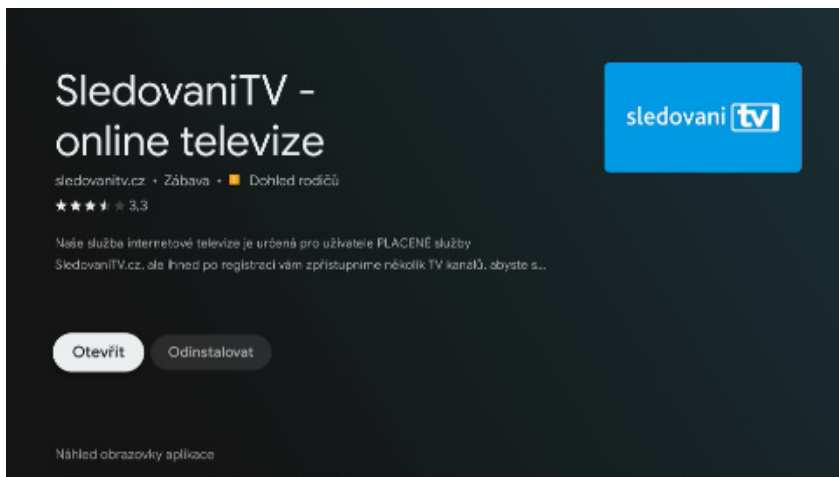


Přesuňte se do textového pole. Na obrazovce se objeví klávesnice. Začněte psát “SledováníTV”. Pomocí šipek vyberte písmeno a prostředním tlačítkem ho potvrďte.

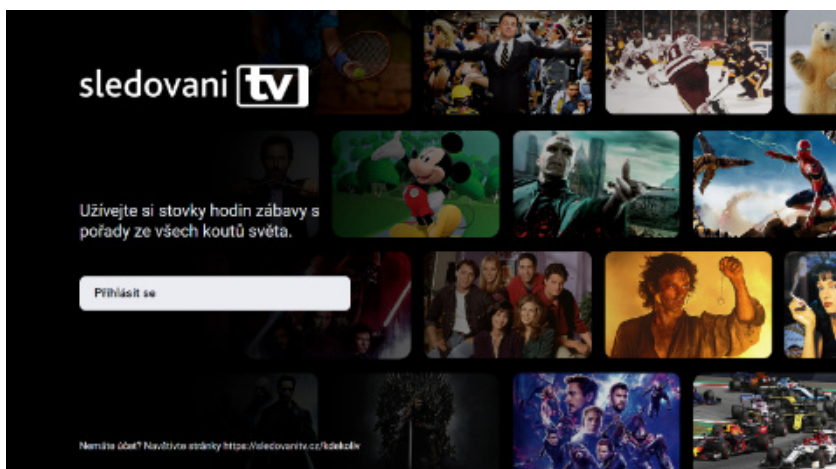
Až se mezi výsledky objeví logo SledováníTV, přejděte na něj a potvrďte.



Otevře se stránka aplikace SledováníTV. Klikněte na tlačítko “Instalovat”.



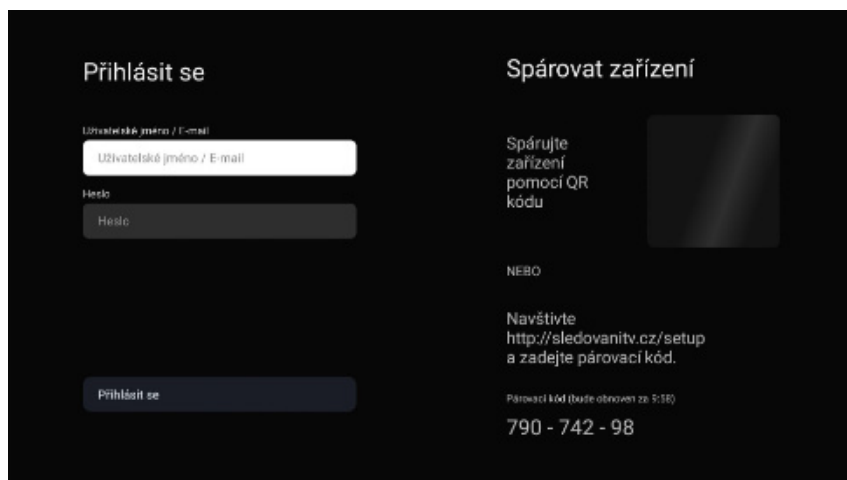
Počkejte, než se aplikace stáhne a nainstaluje. Klikněte na tlačítko “Otevřít”.



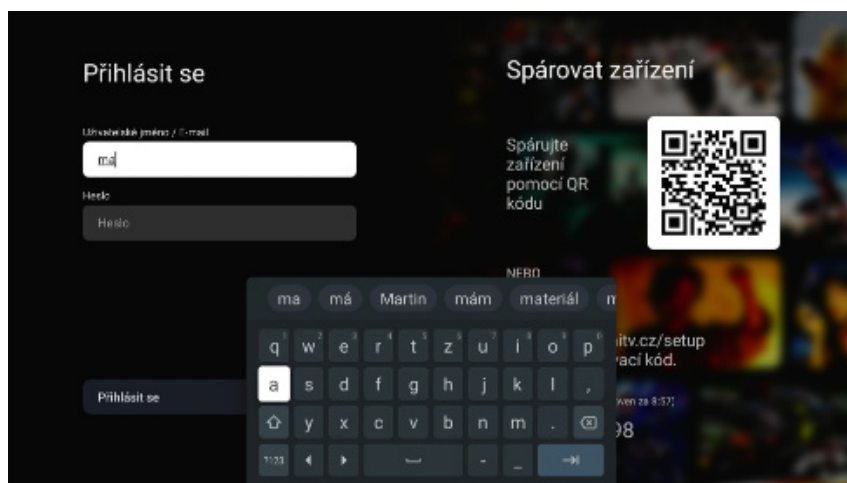
Přihlašování

Jak se přihlásit pomocí přihlašovacího jména či e-mailu?

Jakmile se aplikace spustí, stiskněte na úvodní obrazovce tlačítko “Přihlásit se”.



Klikněte na pole “Uživatelské jméno / E-mail”. Jakmile se objeví virtuální klávesnice, zadejte svou e-mailovou adresu nebo uživatelské jméno. Pomocí šipek na ovladači vždy vyberte písmeno a prostředním tlačítkem ho potvrďte. Až budete hotovi, pokračujte tlačítkem “OK” v pravém dolním rohu obrazovky.



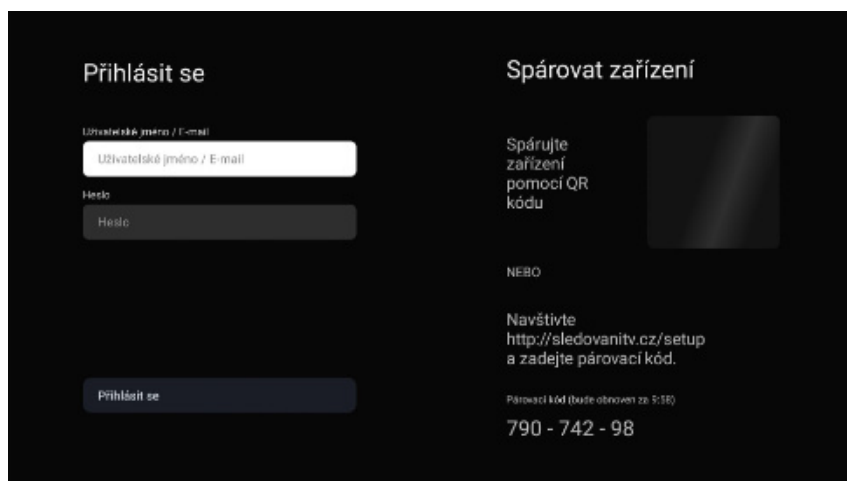
Přesuňte se na pole “Heslo”. Pomocí stejných kroků zadejte heslo a pokračujte tlačítkem “OK” v pravém dolním rohu obrazovky.

Přesuňte se šipkami na tlačítko “Přihlásit se” a potvrďte. Pokud jsou přihlašovací údaje správné, budete přihlášení.

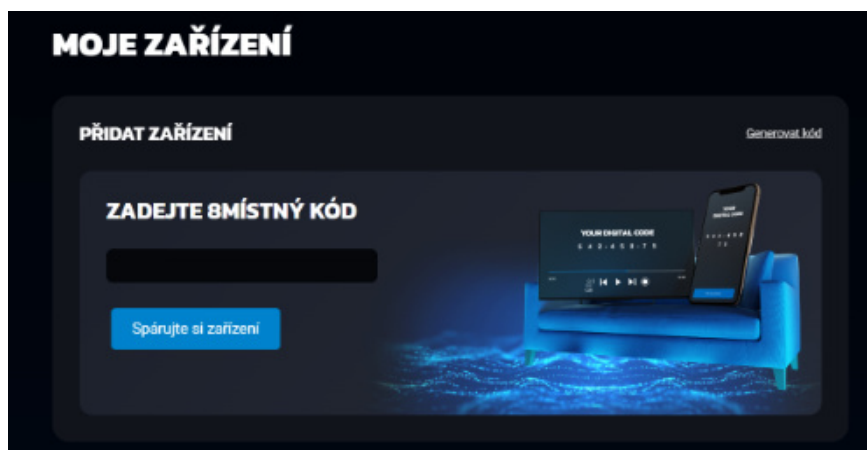
Pohodlně se usadte a užívejte si svou novou internetovou televizi!

Jak se přihlásit pomocí párovacího kódu?

Jakmile se aplikace spustí, objeví se v pravé části obrazovky 8místný párovací kód.



Na počítači nebo mobilním telefonu si otevřete webovou stránku <https://sledovanitv.cz/setup>. Přihlaste se pomocí uživatelského jména / e-mailu a hesla. Otevřete nastavení účtu (v pravém horním rohu obrazovky) a přejděte do sekce “Moje zařízení”.



Do pole zadejte 8místný kód zobrazený na televizi a klikněte na “Spárujte si zařízení”. Televize se tím připaruje k vašemu účtu a budete přihlášení do aplikace.

Pohodlně se usadte a užívejte si svou novou internetovou televizi!